



**CHIFFRES CLEFS 2020**  
Budget primitif - principal et annexes



[www.agglo-royan.fr](http://www.agglo-royan.fr)



# Édito

Ces chiffres clefs présentent les prévisions financières votées par les élus communautaires. À travers le détail des recettes et l'affectation des dépenses, c'est tout le fonctionnement de votre intercommunalité qui transparait.

Chacune de ses compétences y est représentée, ce qui vous permet de mesurer l'implication de la Communauté d'Agglomération Royan Atlantique dans votre quotidien.

Cette année de renouvellement de mandat est particulière. Ce livret vous présente un budget de transition, qui obéit aux contraintes imposées par un fonctionnement continu du service public, tout en garantissant à la prochaine gouvernance des marges de manœuvre pour financer les actions qu'elle souhaitera engager.

Nous laissons au président et aux élus du prochain mandat des finances saines, résultant de la rigueur budgétaire avec laquelle toute les opérations ont été réalisées au cours des dernières années.

Nous leur souhaitons également de continuer à être audacieux pour l'avenir de notre territoire et de ses habitants.

Jean-Pierre TALLIEU  
Président de la Communauté d'Agglomération Royan Atlantique

<b>Présentation du territoire</b>	<b>4-5</b>
<b>Les recettes</b>	<b>6</b>
<b>Les taux de la fiscalité</b>	<b>7</b>
<b>Les effectifs de la CARA</b>	<b>8</b>
<b>Les budgets</b>	<b>9</b>
<b>Le tableau de bord de la dette</b>	<b>9</b>
<b>L'effort d'investissement</b>	<b>9</b>
<b>Budget principal et budgets annexes</b>	<b>9</b>
<b>Les dépenses</b>	<b>10-13</b>

Les données budgétaires présentées dans ce document ne concernent que les opérations réelles.

Conception : Laurent Pinaud. Photos : Pierre Delaunay, Franck Prével. Graphisme : Doscoco / Audrey Penaud.

**CARA 2020.**



### La CARA en chiffres

**33**  
communes

**603 km<sup>2</sup>**  
superficie

**82 480**  
habitants

**137**  
hab / km<sup>2</sup>  
densité

Nombre d'habitants en période estivale : environ **430 000**  
soit une densité de **710 habitants / km<sup>2</sup>**.

Communes	Habitants	Superficie (km <sup>2</sup> )	Densité (hab. / km <sup>2</sup> )
Arces-sur-Gironde	753	22	34
Arvert	3 448	26	133
Barzan	470	8	59
Boutenac-Touvent	224	3	75
Breuillet	2 917	20	146
Brie-sous-Mortagne	236	7	34
Chaillevette	1 565	10	156
Chenac-Saint-Seurin-d'Uzet	594	20	30
Corme-Écluse	1 113	17	65
Cozes	2 142	17	126
Épargnes	843	23	37
Étaules	2 475	12	206
Floirac*	371	16	23
Grézac	929	20	46
L'Éguille-sur-Seudre	872	5	174
La Tremblade-Ronce-les-Bains	4 336	69	63
Le Chay	767	12	64
Les Mathes - La Palmyre	1 974	34	58
Médis	2 881	23	125
Meschers-sur-Gironde	3 110	16	194
Mornac-sur-Seudre	841	10	84
Mortagne-sur-Gironde	904	19	47
Royan	18 398	19	968
Sablonceaux	1 397	22	63
Saint-Augustin	1 351	19	71
Saint-Georges-de-Didonne	5 360	11	487
Saint-Palais-sur-Mer	3 897	16	243
Saint-Romain-de-Benet	1 712	33	52
Saint-Sulpice-de-Royan	3 204	21	152
Saujon	7 165	18	398
Semussac	2 333	25	93
Talmont-sur-Gironde	100	4	25
Vaux-sur-Mer	3 798	6	633
<b>Agglomération</b>	<b>82 480</b>	<b>603</b>	<b>137</b>

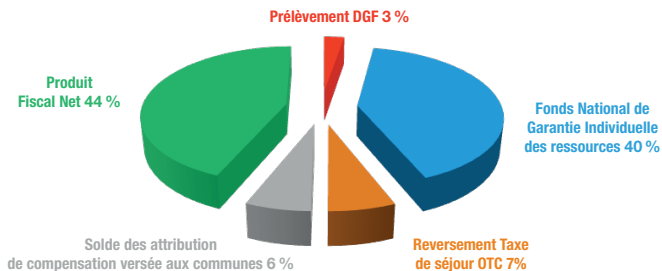
Recettes d'investissement :	41 162 554 €	34,49%
Recettes de fonctionnement :	78 171 525 €	65,51%
<b>Total des recettes :</b>	<b>119 334 079 €</b>	

<b>Fiscalité</b>	<b>52 459 702 €</b>
Produits taxe d'habitation, taxe foncière non bâti, cotisation foncière des entreprises	25 907 104 €
Cotisation sur la valeur ajoutée des entreprises	3 559 619 €
Taxe additionnelle sur les surfaces commerciales	1 594 888 €
Imposition forfaitaire sur les entreprises de réseaux	317 380 €
Allocations compensatrices	1 553 898 €
Attributions de compensation perçues	818 841 €
Taxe d'enlèvement des Ordures Ménagères	13 344 010 €
Versement transport	2 400 000 €
Taxe de Séjour	2 350 000 €
Prélèvement sur le produit des jeux de paris hippiques	2 000 €
Taxe GEMAPI	611 962 €
<b>Dotations globales de fonctionnement</b>	<b>8 509 078 €</b>
<b>Produits, redevances</b>	<b>8 536 286 €</b>
Redevance assainissement collectif	4 593 330 €
Service public d'assainissement non collectif	31 250 €
Raccordement réseau assainissement collectif	600 000 €
Déchets - Redevances professionnelles	2 381 000 €
Cessions lots zones d'activités économiques	624 826 €
Recettes jeux musicaux (droits d'entrée, vente)	63 000 €
Recettes maison des douanes (droits d'entrée, vente)	44 500 €
Inscriptions animations CARA (remontée de la Seudre, Fête du vélo, équiodée)	25 150 €
Redevances aires gens du voyage	20 000 €
Remboursement frais de stage en mer par SDIS	46 000 €
Panneaux photovoltaïques : vente électricité	21 500 €
Redevance délégataire service transport	85 730 €
<b>Subventions et participations</b>	<b>7 809 929 €</b>
Participations au réseau secondaire (transport scolaire)	2 193 730 €
Soutien collecte sélective	1 300 000 €
Reprise matériaux collecte sélective / apport volontaire	709 700 €
Prime de bon fonctionnement des stations d'épuration	250 000 €
Aires gens du voyage	50 000 €
Espaces naturels sensibles	59 500 €
Participation des agents aux titres restaurants	141 550 €
Relais d'accueil petite enfance	134 928 €
Participations LEADER	87 280 €
Zone Natura 2000	28 269 €
Conseil en énergie partagée	24 000 €
Subventions d'équipement	2 694 800 €
Autres participations	136 172 €
<b>Récupération TVA</b>	<b>2 789 308 €</b>
<b>Écritures de transferts entre budgets</b>	<b>3 538 358 €</b>
<b>Remboursement de personnel mis à disposition</b>	<b>146 100 €</b>
<b>Loyers, redevances ODP</b>	<b>663 813 €</b>
<b>Emprunts d'équilibre</b>	<b>32 528 137 €</b>
<b>Remboursement avances sur travaux</b>	<b>250 000 €</b>
<b>Cessions d'actifs</b>	<b>1 680 000 €</b>
<b>Autres recettes</b>	<b>423 369 €</b>
<b>Total général</b>	<b>119 334 079 €</b>

Zoom sur la fiscalité 2019 des communautés d'agglomérations	Taux CARA	Taux moyens en Charente-Maritime	Taux moyens en Nouvelle Aquitaine	Taux moyens nationaux agglomérations
Taxe d'habitation	8,12 %	8,12 %	9,04 %	9,38 %
Taxe sur le foncier bâti	0,90 %	0,66 %	1,30 %	1,69 %
Taxe sur le foncier non bâti	2,44 %	3,06 %	5,28 %	5,07 %
Cotisation foncière des entreprises	23,85 %	25,42 %	28,08 %	26,67 %

Les taux pratiqués par la CARA restent modérés à l'aune des taux pratiqués par les communautés d'agglomérations du département, de la région ou de l'ensemble du territoire national.

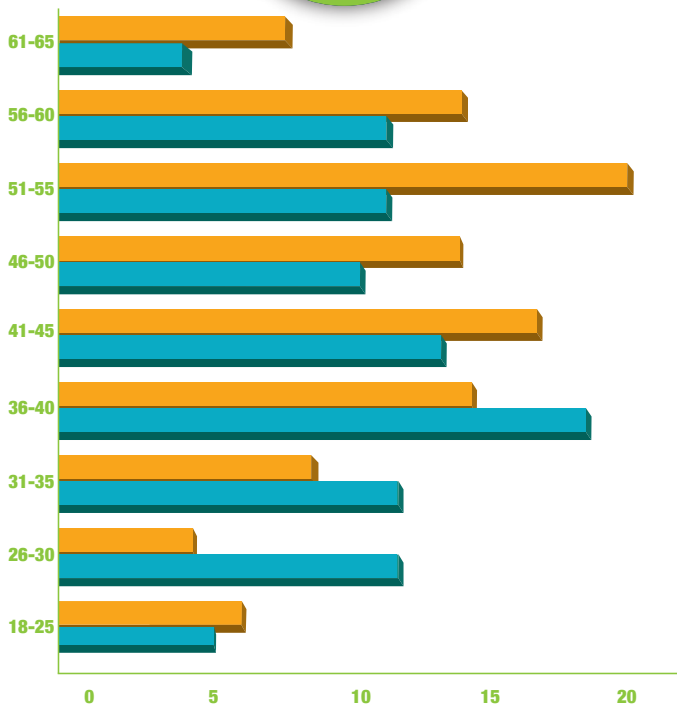
## Répartition du produit fiscal perçu sur le territoire de la CARA - budget principal 2019



**Fonds national de garantie individuelle des ressources :** il s'agit d'un mécanisme de redistribution des ressources entièrement alimenté par les collectivités locales et les groupements « gagnants » à la suite de la réforme de la taxe professionnelle en 2010.

**Solde des attributions de compensation :** cette dépense obligatoire a pour objectif d'assurer la neutralité budgétaire du passage à la taxe professionnelle unique et des transferts de compétences pour la communauté d'agglomération et pour ses communes membres.

**Dotations globales de fonctionnement (DGF) :** principale dotation de fonctionnement de l'État aux collectivités territoriales. Depuis 2011, suite à la réforme de la fiscalité locale au transfert du produit de la Taxe Additionnelle sur les Surfaces Commerciales aux EPCI, cette dotation est minorée du montant de la TASCOM perçu sur le territoire de la CARA en 2010.





<b>Budget principal</b>	<b>61 171 356 €</b>
<b>Budgets annexes</b>	<b>58 162 723 €</b>
Assainissement	20 699 560 €
Gestion des déchets	23 901 720 €
Transport	9 864 565 €
Hippodrome Royan Atlantique	446 245 €
Panneaux photovoltaïques sur patrimoine bâti	21 500 €
GEMAPI	651 707 €
Pôle de transformation	1 699 000 €
ZAC d'Arvert	360 250 €
ZAC La Roue 2 (Saujon)	100 €
ZAE Gate Bien (Sablonceaux)	402 850 €
ZAE de Villeneuve (Saint Romain de Benet)	58 930 €
ZAE Les Groix 2 (Cozes)	56 296 €

## Le tableau de bord de la dette

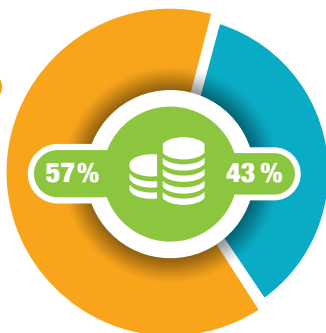
<b>Capital restant dû au 31/12/2019 :</b>	<b>14 178 757 €</b>
<b>Taux moyen :</b>	<b>1,61 %</b>
<b>Structure :</b>	<b>90,4 % Taux fixe / 9,6 % Taux variable</b>
<b>Capacité de désendettement :</b>	<b>0,96 année</b>
(au 31/12/2019 derniers comptes arrêtés)	

**La dette de la CARA est sécurisée à 100 %**

## L'effort d'investissement

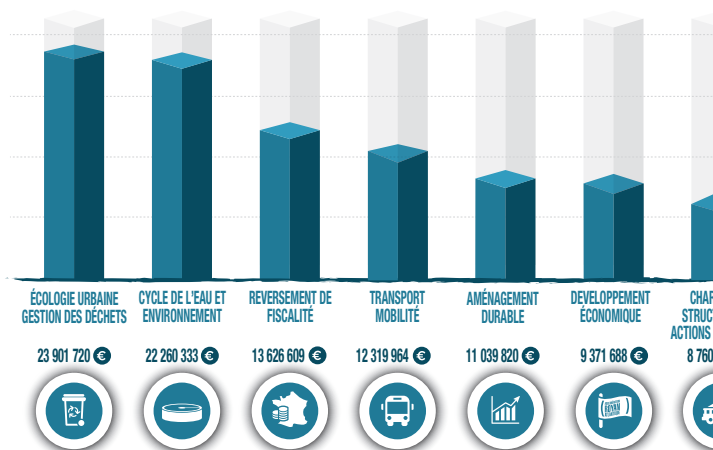
Travaux en maîtrise d'ouvrage directe	45 939 838 €
Subventions d'équipement versées	3 299 432 €
Avances de trésorerie	517 496 €
Remboursement capital dette	1 173 034 €
Autres	284 641 €
<b>Total</b>	<b>51 214 441 €</b>

**DÉPENSES**  
de fonctionnement  
68 119 638 €

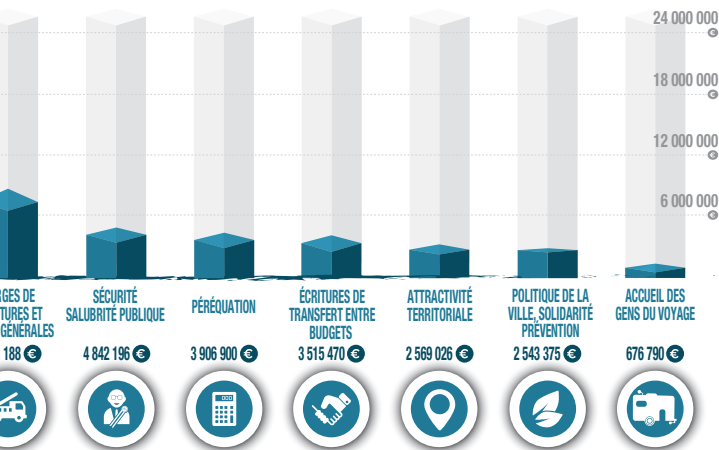


**DÉPENSES**  
d'investissement  
51 214 441 €

**DÉPENSES**  
total général  
119 334 079 €



Écologie urbaine, gestion des déchets	23 901 720 €
Cycle de l'eau et environnement	22 260 333 €
Reversement de fiscalité	13 626 609 €
Transport Mobilité	12 319 964 €
Aménagement durable	11 039 820 €
Développement économique	9 371 688 €
Charges de structure et actions générales	8 760 188 €
Sécurité salubrité publique	4 842 196 €
Péréquation	3 906 900 €
Écritures de transfert entre budgets	3 515 470 €
Attractivité territoriale	2 569 026 €
Politique de la ville, solidarité, prévention	2 543 375 €
Accueil des gens du voyage	676 790 €
<b>Total</b>	<b>119 334 079 €</b>



<b>Gestion des déchets, écologie urbaine</b>	<b>23 901 720 €</b>
Apport Volontaire	9 257 250 €
Collecte en porte à porte	7 170 570 €
Traitement	7 171 500 €
Gestion Administrative	302 400 €

<b>Cycle de l'eau, environnement</b>	<b>22 260 333 €</b>
Assainissement des eaux usées	20 457 890 €
Gestion Eaux Pluviales Urbaines	700 000 €
GEMAPI	622 107 €
Environnement terrestre et maritime	119 386 €
Espaces naturels sensibles	360 950 €

<b>Transport mobilité urbaine</b>	<b>12 319 964 €</b>
Transport mobilité urbaine	9 847 865 €
Déplacement intermodalité	2 472 099 €

<b>Sécurité salubrité publique</b>	<b>4 842 196 €</b>
Contribution SDIS	2 876 316 €
Sécurité des zones de baignade	1 561 780 €
Schéma directeur de défense incendie	160 000 €
Lutte contre les nuisibles	137 600 €
Autres dépenses	106 500 €

<b>Développement économique</b>	<b>9 371 688 €</b>
Tourisme	4 835 520 €
Zones d'activités économiques	1 526 009 €
Développement agricole, ostréicole et ruralité	2 178 660 €
Développement économique	831 499 €

<b>Politique de la ville, solidarité, prévention</b>	<b>2 543 375 €</b>
Politique de la ville	1 288 960 €
Action sociale	916 245 €
Relais d'accueil petite enfance	338 170 €

<b>Attractivité territoriale</b>	<b>2 569 026 €</b>
Actions culturelles	1 000 141 €
Nautisme	727 750 €
Activités de pleine nature	307 590 €
Hippodrome Royan Atlantique	446 245 €
Animations territoriales	57 300 €
Bassins activités aquatiques	30 000 €

<b>Accueil des gens du voyage</b>	<b>676 790 €</b>
Aires d'accueil	91 900 €
Aires de passage et de grands rassemblements	285 660 €
Terrains familiaux	66 000 €
Autres dépenses	233 230 €



<b>Aménagement durable</b>	<b>11 039 820 €</b>
Aménagement foncier	257 740 €
Habitat logement	1 830 690 €
Territoire durable	3 127 530 €
Panneaux photovoltaïques	21 500 €
Ports et milieu maritime	5 802 360 €



**Communauté d'Agglomération Royan Atlantique**

107, avenue de Rochefort - 17201 Royan cedex

Tél : 05 46 22 19 20 Fax : 05 46 05 60 34

[contact@agglo-royan.fr](mailto:contact@agglo-royan.fr)

[www.agglo-royan.fr](http://www.agglo-royan.fr)

